


SK

Bezpečnostné pokyny

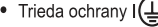

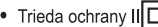




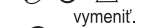


Prosím dodržujte nasledujúce pokyny obsiahnuté v tomto návode a uložte si tento návod, aj v prípade, že je svetlido už zapojené.




Všeobecné pokyny:

- Elektrónistalačné práce smie vykonávať len odborné spôsobilá osoba.
- Výrobca nezodpovedá za zranenie alebo závady, ktoré vznikli v dôsledku neodobrného použitia svetlida.
- Pozor! Pred začatím montážnych prác vypnite poistky - vypínače prepnite do polohy „VYPNÚT“.
- Svetidlá sa smú používať len k danému účelu. Vnútorné svetidlá nesmú byť používané na vonkajšie osvetlenie.
- Pred inštaláciou skontrolujte všetky komponenty, či sú kompletné.
- Svetlido nezakrývajte.
- Ak je svetlido zabalené nesmie sa pripájať do siete.
- Žiarovky a transformátory môžu byť počas používania horúce. Pri nesprávnom používaní hrozí nebezpečenstvo požiaru a výmenou žiarovky si môžete ublížiť. Vždy nechajte všetko dostatočne vychladnúť.
- Prosím uistite sa, že žiarovka sa zhoduje s typom a výkonom daným výrobcom. Maximálny výkon nesmie byť prekročený. (vyznačené na štítku alebo lampe „Max... W“)
- Nemontujte svetlido na mokré alebo vodivé plochy.
- Ubezpečte sa, že sa káble počas inštalácie nepoškodia.
- Externý ohybný kábel alebo šnúra svetlida sa nedajú vymeniť, ak sa šnúra poškodí, svetlido sa musí vyradiť.
- Označenie pripájajúcich svoriek: L - fáza, N - nulový vodič ( ochranný vodič.
- Uvedené sieťové napätie nesmie byť prekročené.
- Konektory a spojovaci materiál neuftaňujte príliš silno.
- Nedotýkajte sa žiaroviek horkými rukami.
- Ak je k svetlaidu priložená silikónová trubička, musí byť umiestnená na sieťovom prívode na ochranu pred teplom.

Význam symbolov:

Všetky platné symboly tohto svetlida nájdete na štítku výrobku alebo na jeho obale.

- Trieda ochrany  . Ochranný vodič tohto svetlida (zeleno-žltý kábel) musí byť pripojený ku svorkám ochranného vodiča ()
- Trieda ochrany  . Toto svetlido je špeciálne izolované a nesmie byť pripojené k ochrannému vodiču.
-  nízke napätie, bezpečnostné nízke napätie
-  striedavé napätie
-  frekvencia (Hertz)
-  napätie vo Voltoch
-  výkon vo Wattoch
-  Minimálny odstup od hrany žiarica k ožiarenej ploche v metroch. Symboly platné pre tento výrobok nájdete na produktovej etikete, ako aj na balení.
-  Nepoužívajte svetlido bez skla. Ak je rozbité, je nutné ho čo najskôr vymeniť.

-  Svetlido je určené len pre použitie halogénových žiaroviek.
-   Vhodné len na vnútorné použitie.
- 